



Potrzebne dodatkowo
przy montażu



Elementy łóżka



zagłowie 1x



boki 2x



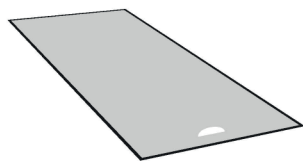
zanózek 1x



stelaż

1x
przy łóżkach
90/100

2x
przy łóżkach
120/140/160/180/200



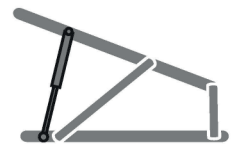
podłoga

1x
przy łóżkach
90/100

2x
przy łóżkach
120/140/160/180/200



sznurek 1x




2x

trójkąt z siłownikiem
do mocowania stelaża

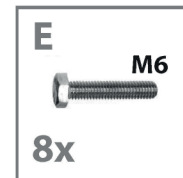



listwa z dodatkowymi nogami 1x
przy łóżkach
120/140/160/180/200

Elementy łączące



kołek drewniany



Podczas skręcania łóżka zachowujemy najwyższą staranność, a wszystkie śruby dokręcamy z wyczuwaniem momentu kiedy zaczynają stwarzać wyczuwalny opór.

